

Metaphores

Studio G&R

2023



Tappeto composto da una composizione di materiali realizzati con tecniche diverse: pelo corto, pelo lungo e tessuto "Rigo".

Il tappeto a pelo corto è sempre realizzato nel colore beige, il tappeto a pelo lungo è sempre realizzato nel colore bianco. La parte in tessuto "Rigo" è tessuta e finita a mano e può essere realizzata in tre diversi colori: bianco "Conchiglia", rosa "Dalia" e grigio "Nuvola". L'unione degli diversi materiali è realizzata attraverso una termosaldatura.

Eventuali variazioni cromatiche sono dovute alla lavorazione artigianale del tappeto.

I colori potrebbero risultare di tonalità differenti da una partita all'altra.

Cm (L x P x H)

A | 432.5 x 420

B | 490 x 412.5

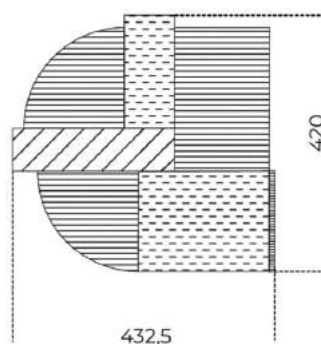
C | 490 x 365

Inches (L x P x H)

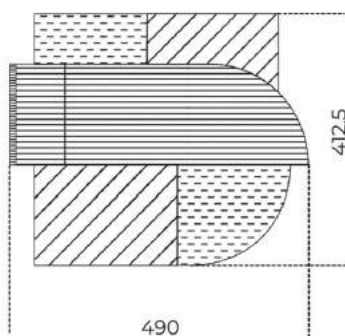
A | 170½ x 165½

B | 193 x 162½

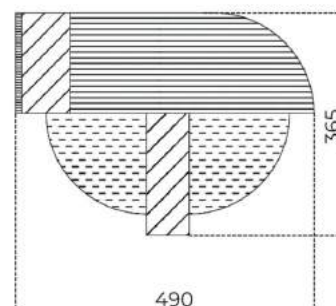
C | 193 x 143¾




A



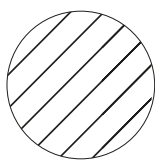
B



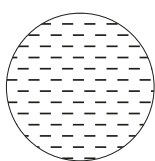
C



Pelo corto



Pelo lungo



tessuto "Rigo"

Finiture

Tappeti



Pelo corto - beige



Pelo lungo - bianco




Bianco "Conchiglia"



Grigio "Nuvola"



Rosa "Dalia"



A



B



C



A
Beige
Bianco
Rosa "Dalia"




B
Beige
Bianco
Bianco "Conchiglia"





C
Beige
Bianco
Grigio "Nuvola"

Dettagli tecnici


Tappeto a pelo corto

Costruzione	Plain saxony 5/64"	 EN 14041 EN 1307
Composizione	100% PA IMPREL® Opal	
Sottofondo	Twinback	
Spessore totale	± 12 mm	
Peso totale	± 2.600 gr/m ²	
Numero di punti	± 330.000/m ²	
Altezza rotolo	± 400 cm	
Reazione al fuoco	C - s1	

Tappeto a pelo lungo

Costruzione	Berber Shaggy 1/8"	 EN 13041 EN 1307
Composizione	100% PA IMPREL® Opal	
Sottofondo	Twinback	
Altezza pelo	± 9,5 mm	
Spessore totale	± 13 mm	
Peso felpa	± 2.500 gr/m ²	
Peso totale	± 3.200 gr/m ²	
Numero di punti	± 98.000/m ²	 EN 13041 EN 1307
Altezza rotolo	± 400 cm	
Reazione al fuoco	C - s1	

Tappeto tessuto "Rigo"

Composizione	100% Polyamide 6.0	 EN 14041
Sottofondo primario	Action Backing	
Sottofondo secondario	Cotton Cloth	
Larghezza rotolo	± 400 cm	
Peso pelo	± 2.500 gr/m ²	
Peso totale	± 3.500 gr/m ²	
Altezza pelo	± 8 mm	
Altezza totale	± 11 mm	
Reazione al fuoco	C - S1	
Zona di utilizzo	Class 32	
Solidità alla luce	≥ 5	
Indossabilità	≥ 5	
Solidità all'acqua	≥ 5	
TOG rating	1,14	

PRENDERSI CURA DELLA MOQUETTE

La moquette, come ogni altro materiale utilizzato con frequenza, necessita di manutenzione per mantenere le caratteristiche estetiche, tecniche e igienico sanitarie previste.

Il semplice utilizzo quotidiano, la polvere che si deposita o i prodotti che accidentalmente possono caderci sopra, è causa principale dello sporco che può deteriorarne l'aspetto, sia che si tratti di prodotti con filati sintetici sia naturali.

MANUTENZIONE GENERALE

Eliminare la polvere

tramite frequente passaggio dell'aspirapolvere

L'eliminazione della polvere permette di conservare al meglio l'aspetto della moquette e di evitare che la polvere si insinui in profondità nel pelo del tappeto.

Per una pulizia rapida è consigliato l'utilizzo di una scopa a rulli-battitappeto che permetterà l'eliminazione di briciole e altri residui leggeri; per eliminare la polvere più in profondità si consiglia l'utilizzo di un aspiratore o di una scopa elettrica preferibilmente munita di tubo a spazzola.

Il regolare passaggio dell'aspirapolvere è indispensabile, soprattutto in luoghi di passaggio come possono essere corridoi e uffici.

Smacchiatura immediata delle macchie

In caso di macchia accidentale è fondamentale provvedere alla rimozione immediata per garantire il miglior risultato ed evitare che tale macchia rimanga; è consigliabile rimuovere liquidi appena versati con panni in cellulosa ad ampia capacità di assorbimento e che non stingano la moquette.

Per un'azione più mirata su ciascun tipo di macchia, consultare la tabella qui a fianco.

A - Asciugare con straccio o tessuto assorbente;

B - Dopo asciugatura completa passare con un aspiratore per raddrizzare il pelo in modo uniforme;

C - Assorbire con panno di cellulosa;

R - Risciacquare

1 - Acqua fredda; **2** - Sapone neutro;

3 - Soluzione di ammoniaca al 3%;

4 - Solvente (tricloroetano), benzina per smacchiare (Avio); l'alcool non è consigliato su moquette multicolore;

5 - Raffreddare con agente congelante o ghiaccio in una borsa di plastica; **6** - Soluzione di aceto bianco;

7 - Acqua calda; **8** - Acetone;

9 - Alcool etilico bianco (alcool denaturato);

10 - Rimuovere lo sporco; **11** - Polvere assorbente talco, sale, o simile; **12** - Tessuti assorbenti; **13** - Ammorbidire con Phon;

14 - raschiare con cucchiaino o simili; **15** - Polvere detergente;

16 - Spazzolatura

TIPOLOGIA DI MACCHIA	FASI CONSIGLIATE									
	UNO		DUE		TRE		QUATTRO			
Bevande alcoliche	1	A	2	A	R	A	B	-	-	-
Burro	4	A	2	A	R	A	B	-	-	-
Caffè	1	A	2	A	4	A	R	A	B	-
Candeggina	1	A	3	A	R	A	B	-	-	-
Catrame	4	A	-	A	R	A	B	-	-	-
Cera di candela	13	-	14	C	15	-	16	-	-	B
Cera per pavimento	4	A	2	A	R	A	B	-	-	-
Cioccolato	2	A	3	A	6	A	R	A	B	-
Bibite	1	A	2	A	R	A	B	-	-	-
Condimento per Insalata	2	A	4	A	R	A	B	-	-	-
Fuliggine	4	A	2	A	3	A	R	A	B	-
Gomma da masticare	5	A	4	A	R	A	B	-	-	-
Ketchup	7	A	2	A	R	A	B	-	-	-
Inchiostro penna stilografica	1	A	2	A	R	A	B	-	-	-
Inchiostro penna sfera	4	A	9	A	2	A	R	A	B	-
Inchiostro pennarello	7	A	2	A	8	A	R	A	B	-
Latte	7	A	4	A	2	A	R	A	B	-
Lucido Scarpe	4	A	2	A	R	A	B	-	-	-
Lucido per mobili	4	A	2	A	3	A	R	A	B	-
Mercurio Cromo	2	A	3	A	6	A	R	A	B	-
Mostarda	2	A	-	A	R	A	B	-	-	-
Olio e grasso	4	A	2	A	R	A	B	-	-	-
Olio alimentare	4	A	2	A	R	A	B	-	-	-
Panna	2	A	4	A	R	A	B	-	-	-
Pittura a base di lattice	1	A	2	A	4	A	R	A	B	-
Pittura a olio	9	A	4	A	2	A	R	A	B	-
Rossetto	4	A	2	A	R	A	B	-	-	-
Ruggine	4	A	2	A	10	A	R	A	B	-
Sangue	1	A	2	A	R	A	B	-	-	-
Smalto per unghie	8	A	4	A	R	A	B	-	-	-
Succo di frutta	1	A	2	A	R	A	B	-	-	-
Sugo e salse	7	A	2	A	R	A	B	-	-	-
The	1	A	2	A	4	A	R	A	B	-
Uova	2	A	-	A	R	A	B	-	-	-
Urine fresche	1	A	2	A	R	A	B	-	-	-
Urine vecchie	2	A	3	A	6	A	R	A	B	-
Vino	11	A	1	A	2	A	R	A	B	-
Vomito	2	A	-	A	R	A	B	-	-	-
Altro	4	A	12	A	2	A	R	A	B	-

MANUTENZIONE GENERALE

Regolare pulizia domestica mediante detersivi appropriati

Indipendentemente dalla tipologia di fibra (sintetica, naturale o mista), qualsiasi superficie, col passare del tempo e con un utilizzo intensivo, tende ad assorbire particelle grasse di diversa natura, subendo così l'azione dello sporco; per questo motivo il solo passaggio dell'aspirapolvere non è più sufficiente per eliminare le particelle di polvere che si depositano sulle fibre.

È quindi necessario ricorrere a una pulizia più profonda.

Al fine di ottenere un buon risultato, oltre all'utilizzo di detersivi dedicati alla pulizia delle moquette, suggeriamo di:

- Aspirare preventivamente la polvere in tutte le direzioni per eliminarla completamente.
- Selezionare il detersivo. Utilizzare detersivo di buona qualità, con alta capacità di evaporazione e che non lasci alcun residuo di grasso sulla moquette al fine di evitare che tracce di grasso provochino un assorbimento della polvere più rapido e un'usura prematura della moquette stessa.
- Testare il detersivo utilizzato su una piccola parte della moquette o su un taglio della stessa (avanzo), al fine di verificare e controllare possibili effetti non desiderati come ad esempio la decolorazione.
- Lasciare asciugare la moquette prima di camminarci sopra e/o riposizionare mobili spostati per la pulizia della stessa.

Le varie tipologie di detersivi in commercio sono:

- Bombole spray (per una pulizia superficiale)
- Detersivi in polvere (per una pulizia accurata)
- Detersivi liquidi o schiumosi (accurata)

Dopo aver scelto il detersivo più appropriato, seguire accuratamente quanto sopra descritto e soprattutto quanto riportato nella documentazione inclusa nel prodotto detergente redatto dall'azienda produttrice (sezione "uso del detergente"), prima di procedere all'uso e durante l'uso dello stesso.

MANUTENZIONE STRAORDINARIA

Nonostante una buona manutenzione ordinaria, si raccomanda di ricorrere periodicamente ad uno specialista che, tramite l'utilizzo di apparecchiature professionali, provvederà a una pulizia straordinaria della moquette. In questi casi è necessario scegliere accuratamente un'impresa di pulizia specializzata in quanto un lavaggio inadeguato potrebbe infeltrire o sbiadire la moquette, soprattutto se in fibranaturali come lana e cotone con supporto in juta; in quest'ultimo caso, bagnando eccessivamente la moquette si potrebbe incorrere in problemi di restringimento e/o rilascio di colore.

Consigliamo le seguenti tecniche di pulizia straordinaria:

• Shampooatura a secco

(consigliato per moquette in fib e naturali)

Questa tecnica è concettualmente simile a quella dello shampoo a secco per i capelli.

Lo shampoo sarà costituito da un detergente neutro che crea una schiuma compatta a bassissimo contenuto di umidità e lascia un residuo secco che ingloba lo sporco, facilmente eliminabile con il battitappeto.

Questo tipo di pulizia non bagna in profondità la moquette ed è quindi indicato per prodotti in fibre naturali con fondo in juta; consente inoltre una rapida asciugatura permettendo di utilizzare la moquette dopo breve tempo.

Per evitare ogni eventuale problema di tenuta del colore e/o restringimento del materiale, suggeriamo di effettuare test preliminari in un angolo della moquette da lavare prima di procedere con il lavaggio.

Il sistema di lavaggio a secco permette di avere risultati molto simili al lavaggio a umido sia dal punto di vista igienico che da quello estetico; le macchie nella maggior parte dei casi vengono eliminate completamente, a meno che non siano state originate da coloranti o decoloranti che hanno alterato il colore della moquette.

Inoltre il pelo viene ravvivato dal trattamento soddisfacendo anche l'aspetto visivo.

• Iniezione-estrazione

(consigliato per moquette in fib e sintetiche)

Questo metodo di lavaggio è il sistema usato più frequentemente perché consente la pulizia a fondo della moquette e consiste nell'iniezione di sostanze detergenti che, agendo in profondità, permettono di rimuovere tutto lo sporco; grazie a una successiva aspirazione del liquido iniettato, con l'ausilio di potenti aspiratori industriali, la moquette rimarrà umida solo in superficie asciugando completamente in circa 3 o 4 ore.

Con il sistema a iniezione-estrazione si ottengono inoltre i migliori risultati per quanto riguarda l'aspetto igienico poiché viene utilizzato un prodotto sanificante che, aggiunto al detergente e al deodorante, consente di eliminare tutte le impurità formatesi sulla superficie da trattare garantendo inoltre un'azione prolungata della soluzione antibatterica.

• Sistema ozosystem®

(adatto per moquette in fib e naturali e/o sintetiche)

Il metodo Ozosystem® può essere utilizzato per entrambe le tipologie di moquette e grazie all'utilizzo dell'ozono è possibile rimuovere il 95% delle macchie, eliminare cattivi odori, ravvivare i colori e distruggere batteri e acari, utilizzando un gas naturale. Questo metodo permette inoltre di ridurre al minimo (circa un'ora) i tempi di attesa per l'asciugatura della moquette.

Manutenzione delle moquette in fib e naturali tipo cocco/sisal

Come le moquette tradizionali, anche le moquette in fibre naturali, come cocco e/o sisal, hanno bisogno di manutenzione giornaliera per poter preservare le loro caratteristiche peculiari, per questo è consigliato l'uso giornaliero del battitappeto.

A differenza delle moquette tradizionali però, questi prodotti sono molto più sensibili all'acqua e alle macchie, pertanto, per ovviare a qualsiasi problema, consigliamo di seguire i seguenti passaggi per la pulizia degli stessi:

- Tamponare l'area bagnata/sporca con della carta da cucina (o comunque bianca) in modo tale da assorbire quanta più acqua possibile ma senza in alcun modo strofinare.
- Versare della polvere a secco per la pulizia di tappeti e moquette nella zona interessata (es. marca Host o Folletto).
- Pettinare con una spazzola per far penetrare la polvere in profondità ma senza sfregare.
- Aspirare il tappeto, asportando in questo modo il detergente al quale lo sporco/acqua è rimasto aggrappato.

NORMATIVE DI RIFERIMENTO

EN 1307 (caratteristiche applicative pavimentazioni tessili)

EN 14041 (Classificazione di resistenza al fuoco)

PRENDERSI CURA DEL TENCEL™ E DELLA VISCOSA

Prendersi cura correttamente di moquette e tappeti è essenziale affinché questi mantengano la loro bellezza negli anni.

MANUTENZIONE GENERALE

Per prolungare la durata del prodotto e la sua bellezza, aspirare spesso la moquette; la perdita di fibre è del tutto normale sui prodotti nuovi. Questa non ha conseguenze sull'aspetto o sulle prestazioni e sparisce in poco tempo, se si aspira il prodotto frequentemente. Un'aspirazione regolare per tutta la vita della moquette permette di mantenerla pulita e più bella.

Per ottenere risultati migliori sulle moquette

Manto rasato | usare un aspirapolvere verticale, disattivando le spazzole battitappeto per la pulizia regolare; queste possono essere riattivate per sollevare il manto schiacciato nelle zone a traffico più elevato.

Manto bouclé | usare un aspirapolvere a cilindro con ugello liscio senza spazzola battitappeto.

Liquidi rovesciati e macchie

Così come i tessuti, la maggior parte delle moquette si macchieranno se vi si rovesciano liquidi quali caffè o vino rosso. Per ridurre al minimo i danni quando si verifica questo problema:

- Agire rapidamente.
- Raccogliere i solidi con un cucchiaino o un coltello non affilato.
- Tamponare delicatamente i liquidi con carta assorbente bianca, come l'asciugatutto da cucina.
- Continuare a tamponare delicatamente e cambiare la carta spesso, fino a quando, tamponando, non rimarrà asciutta.
- Non sfregare o frizionare poiché la superficie del manto potrebbe danneggiarsi irreparabilmente.
- Non aggiungere acqua.
- Evitare detergenti chimici venduti per uso domestico, i quali potrebbero fissare la macchia, danneggiare il manto o lasciare residui appiccicosi che attirano la sporcizia.
- Se la macchia persiste, la scelta più sicura è quella di affidarsi a un servizio di pulizia professionale.

Pulizia professionale e trattamenti antimacchia

Quando la moquette ha bisogno di una pulizia profonda, è preferibile contattare un professionista competente e seguire i suoi consigli sul metodo migliore da utilizzare.

Questi dovrebbero raccomandare un metodo di estrazione a secco. L'estrazione a umido a freddo, invece, può essere utilizzata per macchie ostinate, ma sui tessuti in TENCEL™ e viscosa, tuttavia raccomandiamo di consultare esperti del settore.

PRENDERSI CURA DEL TENCEL™ E DELLA VISCOSA

Prendersi cura correttamente di moquette e tappeti è essenziale affinché questi mantengano la loro bellezza negli anni.

MANUTENZIONE GENERALE

Per prolungare la durata del prodotto e la sua bellezza, aspirare spesso la moquette; la perdita di fibre è del tutto normale sui prodotti nuovi. Questa non ha conseguenze sull'aspetto o sulle prestazioni e sparisce in poco tempo, se si aspira il prodotto frequentemente. Un'aspirazione regolare per tutta la vita della moquette permette di mantenerla pulita e più bella.

Per ottenere risultati migliori sulle moquette

Manto rasato | usare un aspirapolvere verticale, disattivando le spazzole battitappeto per la pulizia regolare; queste possono essere riattivate per sollevare il manto schiacciato nelle zone a traffico più elevato.

Manto bouclé | usare un aspirapolvere a cilindro con ugello liscio senza spazzola battitappeto.

Liquidi rovesciati e macchie

Così come i tessuti, la maggior parte delle moquette si macchieranno se vi si rovesciano liquidi quali caffè o vino rosso. Per ridurre al minimo i danni quando si verifica questo problema:

- Agire rapidamente.
- Raccogliere i solidi con un cucchiaino o un coltello non affilato.
- Tamponare delicatamente i liquidi con carta assorbente bianca, come l'asciugatutto da cucina.
- Continuare a tamponare delicatamente e cambiare la carta spesso, fino a quando, tamponando, non rimarrà asciutta.
- Non sfregare o frizionare poiché la superficie del manto potrebbe danneggiarsi irreparabilmente.
- Non aggiungere acqua.
- Evitare detergenti chimici venduti per uso domestico, i quali potrebbero fissare la macchia, danneggiare il manto o lasciare residui appiccicosi che attirano la sporcizia.
- Se la macchia persiste, la scelta più sicura è quella di affidarsi a un servizio di pulizia professionale.

Pulizia professionale e trattamenti antimacchia

Quando la moquette ha bisogno di una pulizia profonda, è preferibile contattare un professionista competente e seguire i suoi consigli sul metodo migliore da utilizzare.

Questi dovrebbero raccomandare un metodo di estrazione a secco. L'estrazione a umido a freddo, invece, può essere utilizzata per macchie ostinate, ma sui tessuti in TENCEL™ e viscosa, tuttavia raccomandiamo di consultare esperti del settore.